

## Paro Registrado.

**Diciembre 2021**

### FICHA TERRITORIAL: Comarca Hoya de Huesca / Plana de Uesca

Unidad: nº personas

Fuente: Instituto Aragonés de Empleo

#### Por grupo de edad y sexo

	Total	Hombres	Mujeres
16-19	86	49	37
20-24	194	96	98
25-29	233	105	128
30-34	256	104	152
35-39	256	91	165
40-44	299	97	202
45-49	332	135	197
50-54	301	127	174
55-59	330	179	151
60-64	338	137	201
<b>Total</b>	<b>2.625</b>	<b>1.120</b>	<b>1.505</b>

#### Por sector de actividad económica y sexo

CNAE-2009	Total	Hombres	Mujeres
Agricultura, ganadería y pesca	99	73	26
Industria y energía	197	128	69
Construcción	229	200	29
Servicios	1.879	626	1.253
Sin empleo anterior	221	93	128
<b>Total</b>	<b>2.625</b>	<b>1.120</b>	<b>1.505</b>

#### Por sección de actividad económica y sexo

CNAE-2009	Total	Hombres	Mujeres
Agricultura, ganadería, silvicultura y pesca	99	73	26
Industrias extractivas	1	0	1
Industria manufacturera	162	101	61
Suministro de energía eléctrica, gas, vapor y aire acondicionado	2	1	1
Suministro de agua, actividades de saneamiento, gestión de residuos y descontaminación	32	26	6
Construcción	229	200	29
Comercio al por mayor y al por menor; reparación de vehículos de motor y motocicletas	388	145	243
Transporte y almacenamiento	68	49	19
Hostelería	336	94	242
Información y comunicaciones	49	27	22
Actividades financieras y de seguros	44	21	23
Actividades inmobiliarias	11	5	6
Actividades profesionales, científicas y técnicas	70	25	45
Actividades administrativas y servicios auxiliares	342	114	228
Administración Pública y defensa; Seguridad Social obligatoria	90	38	52
Educación	72	25	47
Actividades sanitarias y de servicios sociales	213	38	175
Actividades artísticas, recreativas y de entretenimiento	43	20	23
Otros servicios	87	20	67
Actividades de los hogares como empleadores de personal doméstico; actividades de los hogares como productores de bienes y servicios para uso propio	66	5	61
Sin clasificar	221	93	128
<b>Total</b>	<b>2.625</b>	<b>1.120</b>	<b>1.505</b>

La actividad económica indica aquella en la que el parado realizó su último trabajo, según la Clasificación Nacional de Actividades Económicas de 2009 (CNAE-2009)

## Paro Registrado.

**Diciembre 2021**

FICHA TERRITORIAL: **Comarca Hoya de Huesca / Plana de Uesca**

Unidad: nº personas

Fuente: Instituto Aragonés de Empleo

### Por nivel de formación y sexo

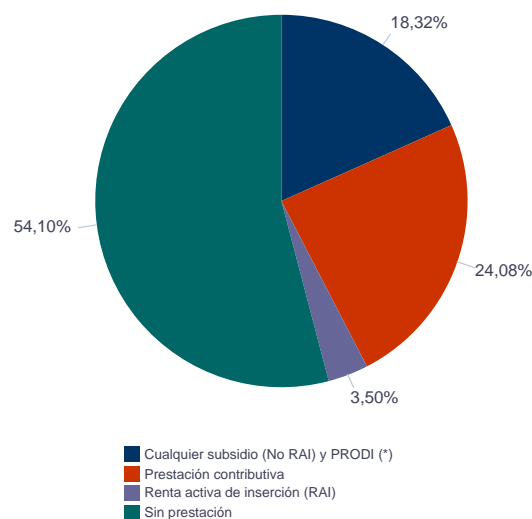
		Total	Hombres	Mujeres
<b>Educación primaria</b>	Educación Primaria o inferior	581	244	337
		<b>581</b>	<b>244</b>	<b>337</b>
<b>Primera etapa de educación secundaria</b>	Primera etapa de educación secundaria	1.126	529	597
		<b>1.126</b>	<b>529</b>	<b>597</b>
<b>Segunda etapa de educación secundaria</b>	Bachillerato	229	98	131
	Enseñanza media de formación profesional	169	60	109
		<b>398</b>	<b>158</b>	<b>240</b>
<b>Enseñanza superior</b>	Enseñanza superior de formación profesional	176	79	97
	Enseñanza superior universitaria	344	110	234
		<b>520</b>	<b>189</b>	<b>331</b>
<b>Total</b>		<b>2.625</b>	<b>1.120</b>	<b>1.505</b>

NOTA: La tabla de nivel de formación se basa en la Clasificación Nacional de Educación 2000 (INE). Se ha seleccionado el nivel educativo más alto adquirido por el demandante parado.

### Por tipo de prestación y sexo

	Total	Hombres	Mujeres
Sin prestación	1.420	566	854
Prestación contributiva	632	325	307
Cualquier subsidio (No RAI) y PRODI (*)	481	198	283
Renta activa de inserción (RAI)	92	31	61
<b>Total</b>	<b>2.625</b>	<b>1.120</b>	<b>1.505</b>

(\*) PRODI= Programa temporal de protección por desempleo e inserción, RAI = Renta activa de inserción.



## Paro Registrado.

**Diciembre 2021**

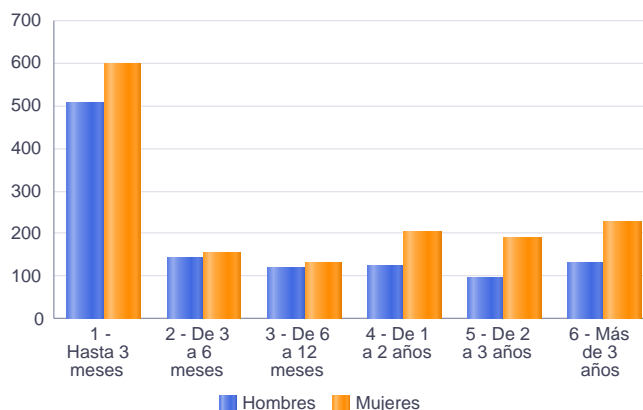
FICHA TERRITORIAL: **Comarca Hoya de Huesca / Plana de Uesca**

Unidad: nº personas

Fuente: Instituto Aragonés de Empleo

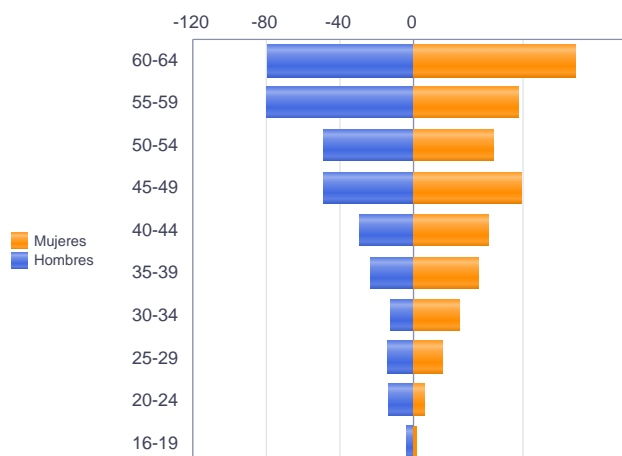
### Por tiempo en situación laboral como desempleado y sexo

		Total	Hombres	Mujeres
<b>Corta Duración</b>	Hasta 3 meses	1.104	506	598
	De 3 a 6 meses	296	142	154
	De 6 a 12 meses	252	120	132
		<b>1.652</b>	<b>768</b>	<b>884</b>
<b>Larga Duración</b>	De 1 a 2 años	329	123	206
	De 2 a 3 años	286	98	188
	Más de 3 años	358	131	227
		<b>973</b>	<b>352</b>	<b>621</b>
<b>Total</b>		<b>2.625</b>	<b>1.120</b>	<b>1.505</b>



### Parados de larga duración\* por grupo de edad y sexo

	Total	Hombres	Mujeres
16-19	7	4	3
20-24	24	13	11
25-29	40	14	26
30-34	54	12	42
35-39	82	23	59
40-44	97	29	68
45-49	147	49	98
50-54	122	49	73
55-59	175	80	95
60-64	225	79	146
<b>Total</b>	<b>973</b>	<b>352</b>	<b>621</b>



\* Más de 12 meses como desempleado

Piramide por valores Absolutos

## Paro Registrado.

**Diciembre 2021**

FICHA TERRITORIAL: **Comarca Hoya de Huesca / Plana de Uesca**

Unidad: nº personas

Fuente: Instituto Aragonés de Empleo

### Por sector de actividad económica, nacionalidad y sexo

	Españoles			Extranjeros comunitarios (UE-27)			Extranjeros no comunitarios		
	Total	Hombres	Mujeres	Total	Hombres	Mujeres	Total	Hombres	Mujeres
Agricultura, ganadería y pesca	69	52	17	9	7	2	21	14	7
Construcción	178	152	26	25	23	2	26	25	1
Industria y energía	173	115	58	9	4	5	15	9	6
Servicios	1.620	568	1.052	102	19	83	156	39	117
Sin empleo anterior	152	71	81	7	1	6	62	21	41
<b>Total</b>	<b>2.192</b>	<b>958</b>	<b>1.234</b>	<b>152</b>	<b>54</b>	<b>98</b>	<b>280</b>	<b>108</b>	<b>172</b>

### Ranking de ocupaciones más solicitadas por los demandantes parados, por sexo

Cod. Ocupación	Ocupación	Total	Hombres	Mujeres
92101050	Personal de limpieza o limpiadores en general	698	94	604
52201079	Dependientes de comercio, en general	633	79	554
97001104	Peones de la industria manufacturera, en general	404	215	189
43091029	Empleados administrativos, en general	360	63	297
55001018	Cajeros de comercio	326	37	289
98111024	Mozos de carga y descarga, almacén y/o mercado de abastos	274	251	23
95121019	Peones de horticultura, jardinería	257	196	61
51201049	Camareros, en general	247	87	160
96021013	Peones de la construcción de edificios	206	204	2
98201011	Reponedores de hipermercado	201	68	133
93101024	Pinches de cocina	198	37	161
51101026	Cocineros, en general	196	47	149
84121035	Conductores de furgonetas, hasta 3,5 t.	181	167	14
91001018	Empleados de hogar	149	5	144
57101013	Asistentes domiciliarios	147	9	138
44121057	Recepcionistas-telefonistas en oficinas, en general	145	10	135
92101027	Camareros de pisos (hostelería)	125	2	123
56291025	Cuidadores de minusválidos físicos, psíquicos y sensoriales	124	17	107
94311020	Ordenanzas	121	25	96
58331022	Conserjes, en general	114	40	74

NOTA: Cada demandante puede solicitar hasta 6 ocupaciones.